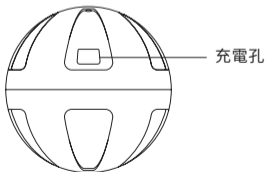
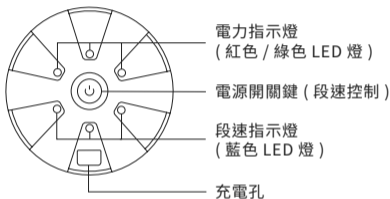


**Let's
get
started**

F1

如何使用 Hypersphere Go 極速按摩球



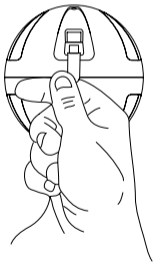
使用前請詳細參閱操作說明。

充電您的 Hypersphere Go

使用 Hyperice 原廠充電器，連接 Hypersphere Go 並插入插座進行充電。

在首次使用前，需要將電池充電長達 2 個小時以完全充電。

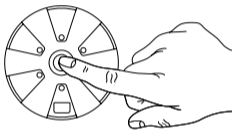
請使用 Hyperice 的原廠充電器充電，請勿使用來路不明的充電器以避免毀損產品或釀成火災。



啟動您的 Hypersphere Go

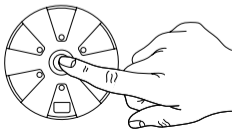
打開電源

請長按約 3 秒電源開關鍵，LED 燈將亮起，即可開啟您的 Hypersphere Go。



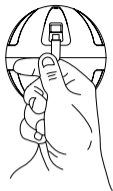
調整段速

按壓電源開關鍵一次進入第一段速；按第二次進入第二段速；按第三次進入第三段速。



充電

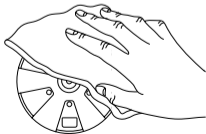
充電中的電力指示燈為緩慢閃爍狀態，充飽時則是持續亮著。請使用 Hyperice 的原廠充電器充電，請勿使用來路不明的充電器以避免毀損產品或釀成火災。



如何保養

請確保電源已關閉，且未連接充電器，使用濕布輕輕擦拭。

不使用時，請存放在乾燥、陰涼和通風的地方，避免陽光直射。



為您服務

如有任何操作上的疑問可以聯絡我們，將會有客服專員為您服務，也感謝您對本產品的支持！



(04)2386-1799



customer@ursasports.com



Hyperice 台灣官網：
hyperice.com.tw



有熊運動官網：
ursasports.com



@pfm2316u



客服時間：9:00 - 17:30 (週一~週五)