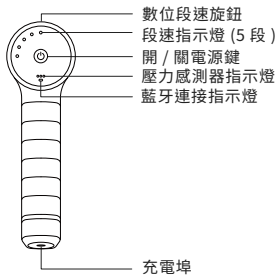
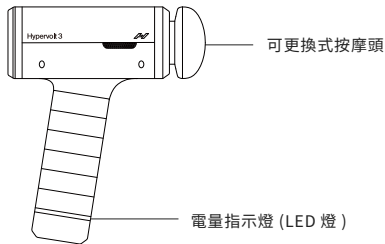


**Let's
get
started**



如何使用 Hypervolt Go 3

無線震動按摩槍



使用前請詳細參閱操作說明。

在開始使用前請先

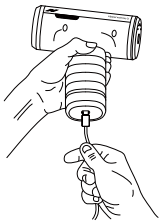
下載 Hyperice App

透過 Hyperice App，充分發揮 Hypervolt Go 3 的功能。跟隨引導式訓練、追蹤您的恢復進度，並從世界頂尖的專業運動員獲得技巧和建議。



充電您的 Hypervolt Go 3

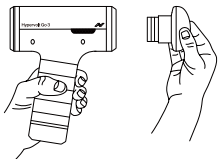
在初次使用前，請先將電池充飽電，充電時間**最多四小時**。當握把上的 LED 燈維持綠色恆亮且完全亮起時，即代表電力已充滿。



啟動您的 Hypervolt Go 3

選擇按摩頭

選擇所需的按摩頭，並將其直接插入連接端，同時用力推入。



打開電源

按下電源鍵即可啟動您的 Hypervolt Go 3，請長按約 0.5 - 1 秒直到電量指示燈（LED 燈）亮起，隨後即可放開。



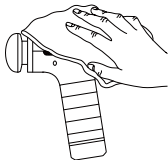
調整段速

旋轉數位段數旋鈕，即可選擇您所需的段數 (1-5)；每轉動一格即切換一段，機身背面的白色指示燈將顯示目前的段數設定。

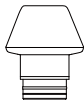


如何保養

請確保電源已關閉，且未連接充電器，使用濕布輕輕擦拭。
不使用時，請存放在乾燥、陰涼和通風的地方，避免陽光直射。



更換式按摩頭



楔型按摩頭 (Wedge)

適用於大面積與長條型肌群，例如腿後肌群 (Hamstrings) 與小腿。



平型按摩頭 (Flat)

適用於厚實且紮實的肌群，例如臀肌 (Glutes) 與股四頭肌 (Quads)。

為您服務

如有任何操作上的疑問可以聯絡我們，將會有客服專員為您服務，也感謝您對本產品的支持！



(04)2386-1799



customer@ursasports.com



有熊運動官網：
ursasports.com



@pfm2316u



客服時間：9:00 - 17:30 (週一~週五)